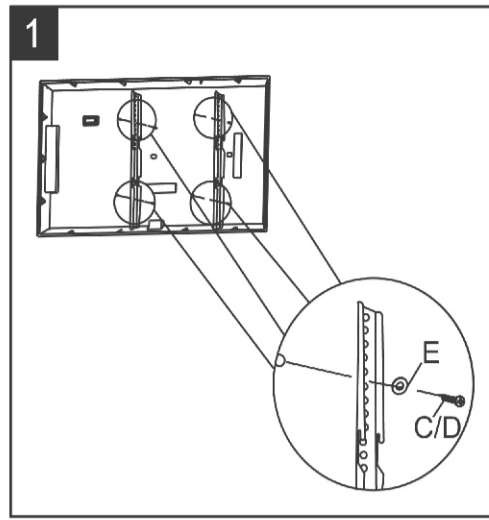
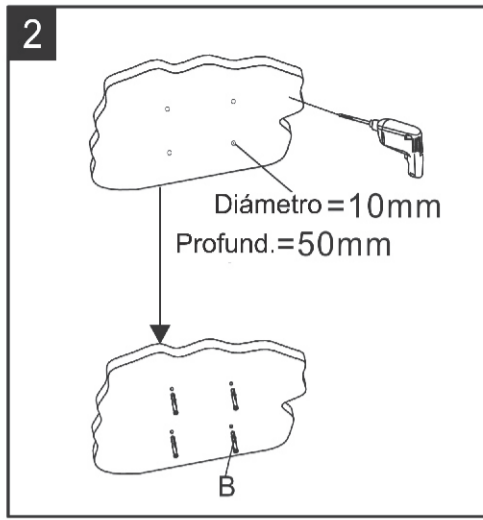


ADVERTENCIA

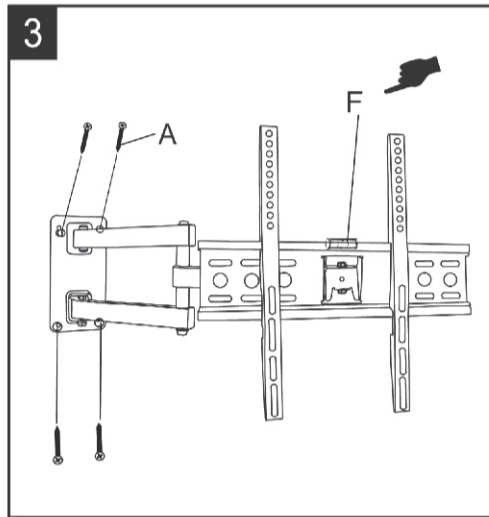
1. Apriete los tornillos firmemente, pero no los apriete demasiado. Apretar demasiado puede dañar los tornillos, reduciendo en gran medida su poder de sujeción.
2. Asegúrese de que los tornillos estén anclados en el centro de los montantes.



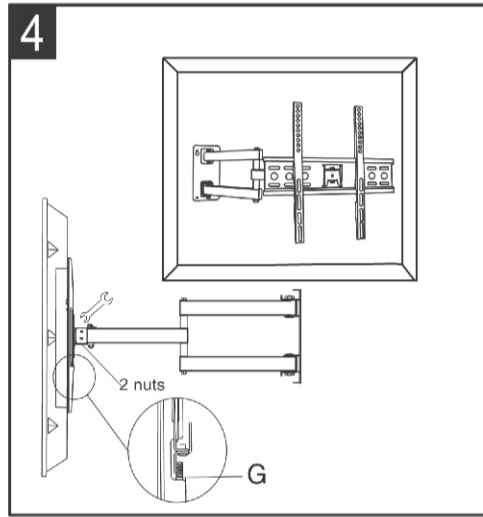
Coloque el soporte del televisor, con el lado plano hacia abajo, en la parte posterior del televisor. Coloque espaciadores y arandelas (E) entre la parte posterior del televisor y el soporte del televisor. Fije el soporte del televisor al televisor usando cualquiera de los tornillos (C o D según la marca del televisor).



Use la cinta para determinar la ubicación adecuada para perforar agujeros para la placa de pared. Taladre los agujeros determinados en la pared, luego coloque los tarugos (B) en los agujeros.



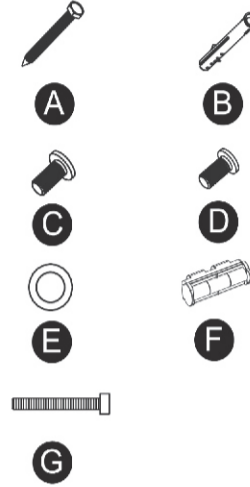
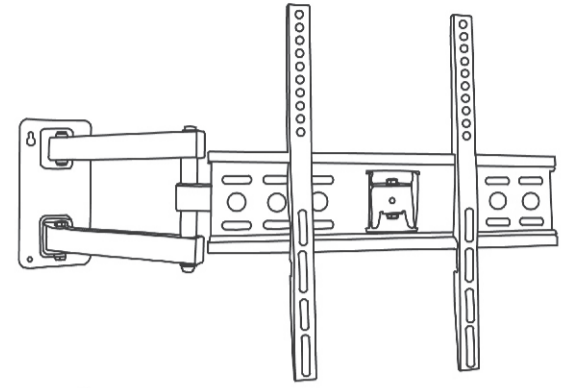
Coloque la placa de pared de modo que los orificios de montaje queden alineados con los montantes de la pared. Ponga nivel (F) en el borde superior de la placa del soporte del televisor para asegurarse de que la placa de pared esté nivelada. Fije la placa de pared a la pared usando tornillos (A) y arandelas.



Coloque los dos ganchos del televisor con el televisor en la placa de montaje, luego bloquee el soporte del televisor apretando el tornillo (G). Puede ajustar el televisor a 0°/-15° aflojando las 2 tuercas detrás del cabezal de montaje con una llave. Apriete las 2 tuercas de nuevo después de confirmar que el ángulo de TV es el correcto.

Kanji Home

MANUAL DE INSTALACIÓN



PARTE	DESCRIPCIÓN	CANTIDAD
A	Tirafondo St6x48	4
B	Tarugo 10x48	4
C	Tornillo M6x16	4
D	Tornillo M4x16	4
E	Arandela Ø6.5x18x1.0	4
F	Nivel burbuja	1
G	Tornillo M5x30	2



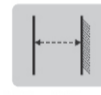
32"-60"



400x400mm



40kgs



90~410mm



0°~ -15°



+80°~-80°

GARANTÍA

Este producto está garantizado contra materiales defectuosos y mano de obra por un período de doce meses a partir de la fecha de compra. La obligación del vendedor bajo esta garantía se limita a dar servicio a la unidad y reemplazar las piezas defectuosas. Esta garantía quedará sin efecto si el producto ha sido manipulado, dañado por accidente, dañado de alguna otra manera por un uso indebido o si se ha comprado de segunda mano. Todos los pedidos de producción tienen inspecciones de calidad. En el improbable caso de una deficiencia, comuníquese con el distribuidor donde adquirió este producto.

Garantía limitada a 12 meses

Tipo de aparato: _____

N° de modelo: _____ Fecha de compra: _____

Producto comprado en: _____

Su nombre: _____

Dirección: _____

_____ Teléfono: _____

N° de serie: _____

¡IMPORTANTE!

Por favor guarde esta garantía junto con el recibo de compra, ambos deben ser presentados junto con el producto. En caso contrario la garantía no tendrá validez.

SERVICIO TECNICO: Santo Domingo 3220 - Barracas, CABA
Lunes a Viernes de 10 a 15hs

TEL: (011) 5353-0374 / Whatsapp (solo mensajes): 1131235984

EMAIL: atcliente@fagsistemas.com.ar