

kanji home

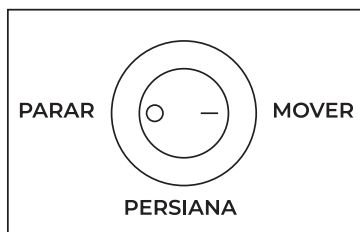
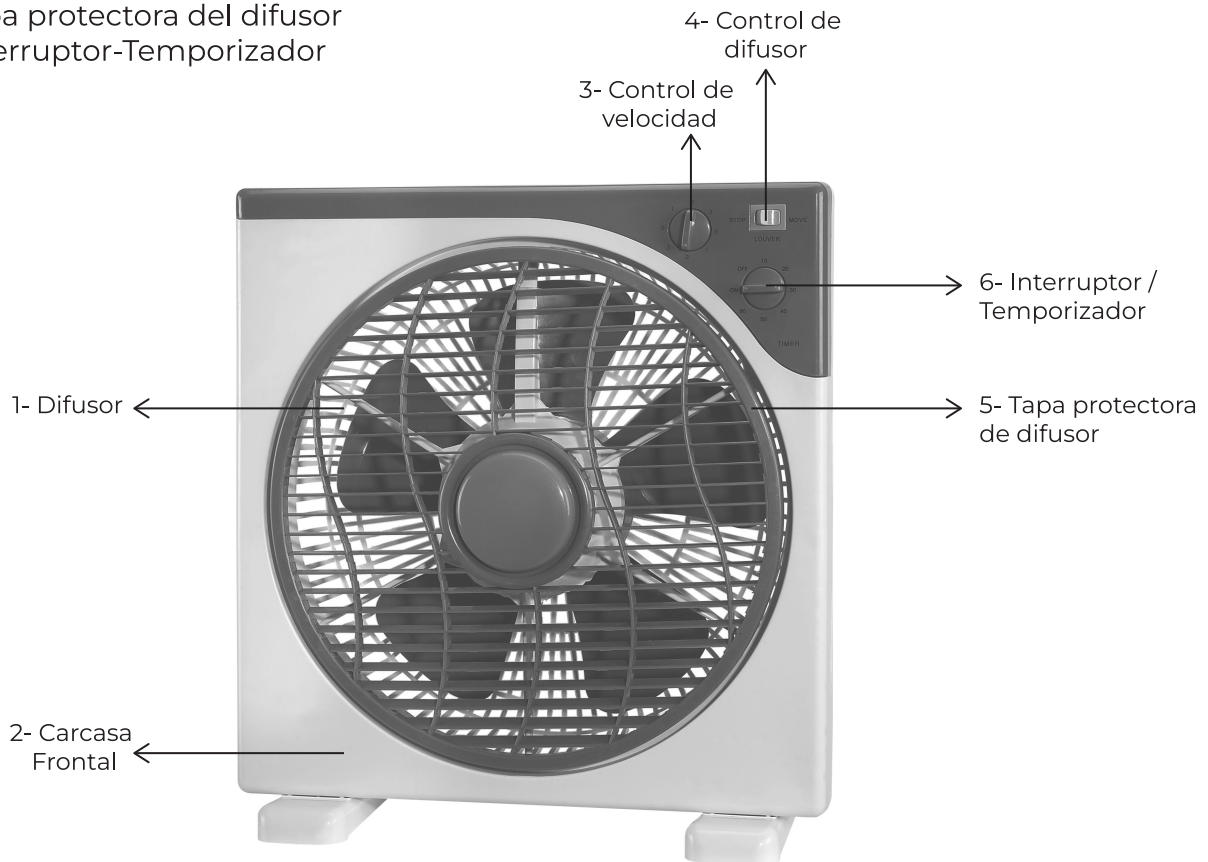


MANUAL DE USO

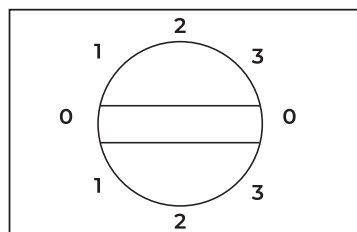
LEA Y GUARDE EL MANUAL ANTES DE USAR

Partes:

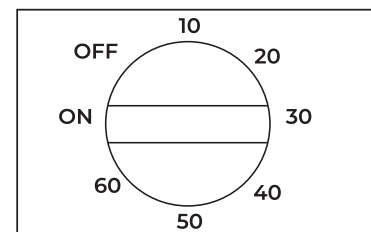
1. Difusor
2. Carcasa frontal
3. Control de velocidad
4. Control del difusor
5. Tapa protectora del difusor
6. Interruptor-Temporizador



- Control del difusor:
Presione el botón de la persiana para controlar el difusor.



- Selección de velocidad:
Gire la velocidad (1-2-3), 1 para bajo, 2 para medio, 3 para alto.
- Apagado: cambie a 0 o ponga en OFF.



- Temporizador:
Establezca el tiempo que desee, girando la perilla.

Precaución:

- Use este aparato solo con el voltaje indicado en la etiqueta.
- Desenchufe siempre el producto de la toma de corriente cuando no esté en uso o se vaya a dejar desatendido.
- No bloquee las salidas de aire con ningún obstáculo.
- No introduzca ningún objeto en el ventilador.
- No vierta agua sobre la carcasa o el panel de control.
- No coloque objetos pesados ni se siente sobre el ventilador.
- Nunca tire ni dañe el cable de alimentación de ninguna manera.
- Este electrodoméstico no está diseñado para ser utilizado por personas (incluidos los niños) con capacidades mentales reducidas, a menos que hayan recibido supervisión o instrucciones sobre el uso del electrodoméstico por parte de una persona responsable de su seguridad.